




# Мини-музей

## курочки



**Воспитатель:  
Бердышева Л.Л**



## *Актуальность темы*

Тема мини-музея была выбрана именно с учетом возраста детей и любимой ими сказки. Курочка Ряба — один из первых сказочных персонажей, с которым знакомится ребенок. В фольклоре Курочка и Петушок не менее популярны, чем Лисичка-сестричка и Серый Волк. Им посвящено немало сказок, потешек, песенок. Петушок не раз становился героем лубочных картинок. Его изображение украшало расшитые полотенца. Вероятно, значение этой птицы в прошлом было столь велико, что положительное отношение к ней прививалось с раннего детства. И, несмотря на то, что современные городские дети первых петушков и курочку впервые видят только на картинке, они сразу завоевывают детские сердца, вызывают любопытство и интерес. К тому же в любой программе для работы с детьми раннего возраста найдется немало материала для малышей по знакомству с курочкой, петушком и цыплятами. Это стихи, песни, потешки, подвижные игры. Мини-музей поможет ребенку поближе познакомиться с темами, которые наиболее понятны и интересны ребенку раннего возраста.

- *Цель:* расширить представления детей об окружающем мире, познакомить детей с домашними животными на примере птиц, со сказками о них, развивать речь детей, формировать эмоциональное отношение к животным.



# Нам интересно...





## Разделы и экспонаты

- *Раздел «Курочки бывают разными».*

Здесь размещены самые разные игрушки, изображения курочки, петуха, цыпленка (мягкие, резиновые, керамические, деревянные, бумажные, сделанные детьми и родителями, бабушками). Они напоминают о том, с какой любовью люди всегда относились к этой домашней птице.



- *Раздел «Домик для курочки и петушка».*

Макет курятника поможет воспитателю рассказать о том, как человек заботится о курах, строит для них специальные домики.





- *Раздел «Еда для курочки».*

Экспонаты раздела — коллекция разных кормов (пшеница, пшено, зерна кукурузы).



- *Раздел «Цыпленок из яйца».*

На отдельной полочке располагают игрушки, отражающие развитие и жизнь курицы (петушка): яйцо — цыпленок — курица.





- *Раздел «Что дает нам курочка».*



В разделе находится коллекция разных яиц (деревянные, расписные и не крашенные, пластмассовые, оплетенные бисером и т. п.), перья, картинки продуктов.



# ЯЙЦА



# КУРИНОЕ МЯСО



# ПЕРЬЯ



- *Раздел «Театральный уголок»*

- — игрушки настольного театра для сказки «Курочка Ряба».



- *Раздел «Книжный уголок».*

На полочках, которые находятся на доступном для детей уровне, лежат книги о курочке, петушке, цыплятах.





- *Уголок самостоятельной деятельности*

Поскольку в младшей группе самостоятельная деятельность детей ограничена, воспитатель сам предлагает рассмотреть книжки, игрушки и т. п. В уголке есть различные дидактические игры, картинки для рассматривания.



## *Примеры загадок:*

- Эти всюду ходят вместе, вместе дремлют на насесте, вместе раньше всех встают, очень долго воду пьют: после каждого глотка долго смотрят в облака.
- Беленькие перышки, Красный гребешок. Кто это на колышке?
- Квохчет, хлопочет, детей созывает, Всех под крылья собирает.
- Ко-ко-ко, там камни, кочки. Стойте, желтые комочки! Разбежались все куда-то непослушные...

## *Деятельность детей в мини-музее*

Поскольку в этом возрасте деятельность ребенка, к правилу, нуждается в поддержке взрослого, дети приходят в мини-музей с воспитателем. В то же время педагог может предложить одному-двум детям посмотреть книжки, картинки, взять игрушку и поиграть с ней.

- Экспонаты мини-музея служат иллюстративным материалом на занятиях по ознакомлению с окружающим миром и развитию речи («Знакомство с яйцом», «Петушок и его семья», рассматривание картины «Куры», чтение рассказа К. Чуковского «Цыпленок», разучивание песенок - потешек, народных сказок). Малыши с удовольствием принимают участие в строительстве курятника, рисовании цыплят, росписи пасхальных яиц. Речевые задачи решаются и при составлении рассказа о куриной семье: петух — папа, курочка — мама, а детки — цыплятки. Дети рассказывают о том, чем питаются куры, какие части тела у них есть. Воспитатель загадывает загадки и вместе с детьми ищет «ответы» в мини-музее.



















# Работы родителей и детей



Добро

ПОЖАЛОВАТЬ

В НАШ МУЗЕЙ!

